2012 maala index
דירוג מעלה

מפת דרכים

דירוג מעלה 2012

מעלה
maala
עסקים מעניקים אחריות חברתית
Business for Social Responsibility

המצגת שלפניכם מציגה את הנתונים העולים מדירוג 2012 תוך הבלטה של שלוש זוויות מבט:

- נושאים חדשים שצורפו השנה לתשתית הסטנדרטים של תחום האחריות התאגידית
- העמקת הבדיקה בנושאים שכבר שולבו בשנים קודמות
- שינויים בנושאי יסוד הנסקרים לאורך השנים

המיקום של טבלת הדירוג בסוף המצגת אינו מקרי. זוהי דרכנו להדגיש כי ייעודו של הדירוג הוא לשמש כלי דינמי לניהול תשתית האחריות התאגידית בחברות. אנו ממליצים להשתמש בו בהקשר זה.

ולסיום, מלוא הערכתנו לחברות המשתתפות בדירוג לאורך השנים על טיפולן המתמשך בתחום האחריות התאגידית.

מבט כללי על
החברות
המדורגות

מספר חברות בדירוג מעלה לאורך השנים

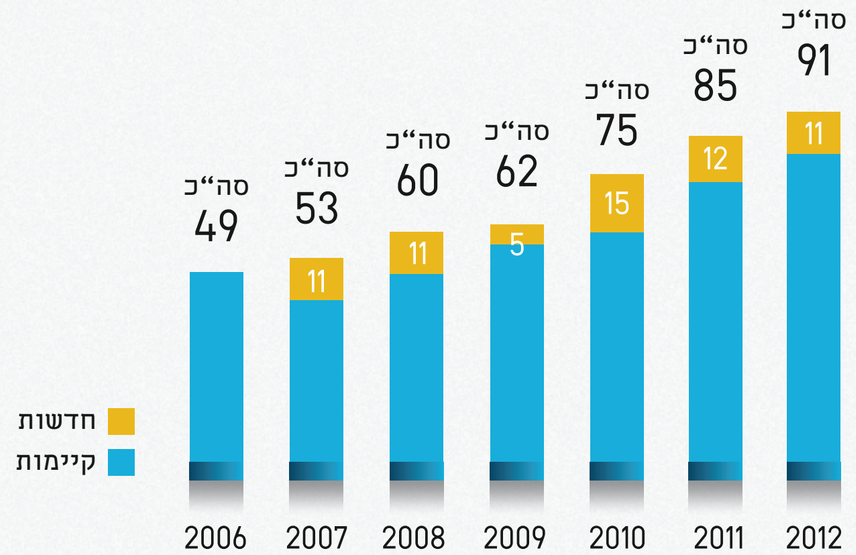

ציון ממוצע בדירוג מעלה לאורך השנים

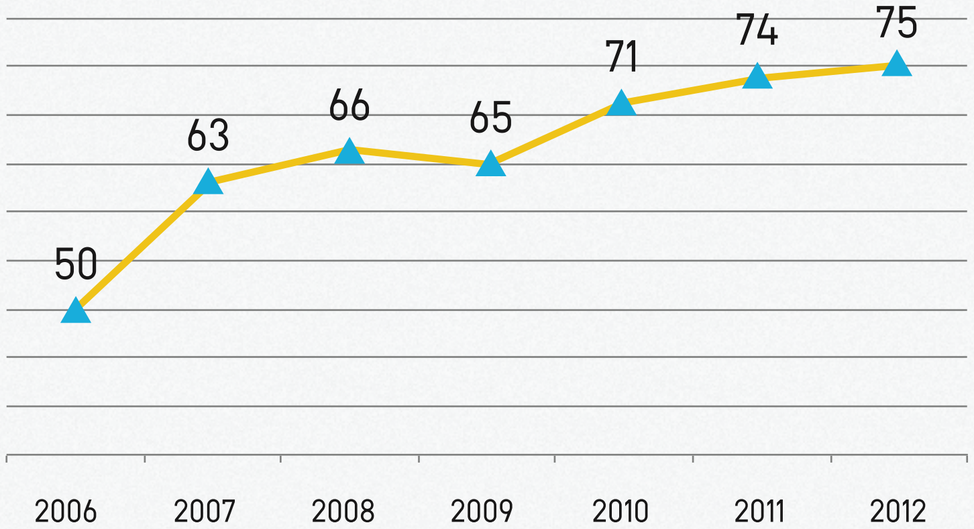

החברות המשתתפות בדירוג לפי סקטורים

תשתיות, אנרגיה ותחבורה

דור אלון
דלק
חברת החשמל לישראל
פז חברת הנפט
TEN חברה לדלק
דרך ארץ
מקורות
סימנס ישראל
אגד
אל על
נמל אשדוד

בנקאות, השקעות וביטוח

ביטוח ישיר
הפניקס
הראל השקעות ביטוח
ופיננסים
כלל אחזקות עסקי ביטוח
אקסלנס
מיטב בית השקעות
פסגות
אי.בי. אי בית השקעות
בנק אגוד
בנק דיסקונט
בנק הפועלים
בנק לאומי
בנק ערבי ישראלי
לאומי קארד

כימיה, פרמצבטיקה וביו טק

גדות
טמבור
מכתשים אגן
טבע
כצט
ניאופארם
פריגו
רוש
Given Imaging

שירותים, מלונאות וייעוץ

G4S ישראל
מנפאואר ישראל
תיגבור
איתוראן
קבוצת ברן
ישרוטל
רשת מלונות פתאל

נדל"ן

אלרוב
י.ח. דמרי בניה ופיתוח
אלוני חץ
אספן גרופ
גזית גלוב
כלכלית ירושלים
חברת מבני תעשייה
רבוע כחול נדל"ן

אלקטרוניקה וביטחון

אלביט מערכות
אלתא
רפאל
אודיוקודס
אורמת
אינטל ישראל
אפלייד מטיריאלס
מיקרון סמיקונדוקטור
ישראל
מלאנוקס
סאנדיסק ישראל
היולט פקרד ישראל
אי סי איי טלקום

מזון, מוצרי צריכה וקמעונאות

אסם
החברה המרכזית ליצור
משקאות קלים
יוניליוור ישראל
שטראוס גרופ
אלון החזקות בריבוע כחול
אלקטרה מוצרי צריכה
פרוקטר אנד גמבל ישראל
3M ישראל
הום סנטר
המשביר החדש לצרכן
שופרסל

תעשייה וחקלאות

דלתא
חישולי כרמל
נטפים
על בד
פלסאון
מהדרין

תוכנה

Marvell ישראל
מיקרוסופט ישראל
נייס מערכות
נס טכנולוגיות
סרגון
BMC Software
SAP ישראל

תקשורת

012 סמייל
בזק
הוט
סלקום
סקיילקס קורפוריישן
פרטנר תקשורת

חידושים בולטים
בדירוג מעלה
2012

כיצד אפשר להעלות למודעות את רווחת העובדים

67% מהחברות קובעות מדיניות לאיזון בין עבודה ופנאי של עובדיהן

75% בודקות את הבדלי השכר בין גברים לנשים

77% מהחברות מאפשרות לעובדים להתנדב על חשבון שעות העבודה

900 אלף סך שעות ההתנדבות של עובדי החברות המשתתפות בדירוג

כמה חברות קלטו בשנה האחרונה עובדים חדשים מאוכלוסיות בתת-תעסוקה

סה"כ כ-60% מהחברות קלטו עובדים מאוכלוסיות אלה:

כ- 45% מהחברות קלטו עובדים ערבים

כ- 24% מהחברות קלטו עובדים חרדים

כ- 12% מהחברות קלטו עובדים עם מוגבלויות

הנגשת אתרי החברה, שירותיה ופרסומיה לאנשים עם מוגבלויות

מרבית החברות מנגישות את אתרי הפעילות ומרכזי השירות שלהן, דבר המשקף מודעות גבוהה לנושא. כשליש מהחברות גם מנגישות את אתרי האינטרנט שלהן, למשל, במתן אפשרות לגלישה באמצעות עכבר בלבד ללא מקלדת.

כיצד התנדבות משפיעה הן על הקהילה והן על סביבת העבודה

52%

מהחברות דיווחו כי הן בודקות כיצד משפיעה תכנית ההתנדבות שלהן על הקהילה

48%

מהחברות בדקו את התועלת מהתנדבות לעובדים המתנדבים ולסביבת העבודה

64%

מהחברות מסייעות לעובדיהן למצוא מקומות התנדבות בעלי משמעות גם מעבר לשעות העבודה

כמחצית מהחברות קיבלו נקודת בונוס על ביצוע בקרה של גורם חיצוני מקצועי על הנתונים שהגישו לדירוג מעלה:

השנה נוספה אפשרות לנקודת בונוס לחברות אשר ביצעו בקרה ע"י גורם חיצוני מקצועי. כמחצית מהחברות בחרו לערוך בקרה, וציינו כי הסתייעו בהמלצותיה על מנת לשפר את תקפות ומהימנות הנתונים.

העמקה בנושאים המטופלים לאורך השנים

נוספו נהלים בנושא מניעת שחיתות, על מנת להעמיק את הטיפול בנושא:

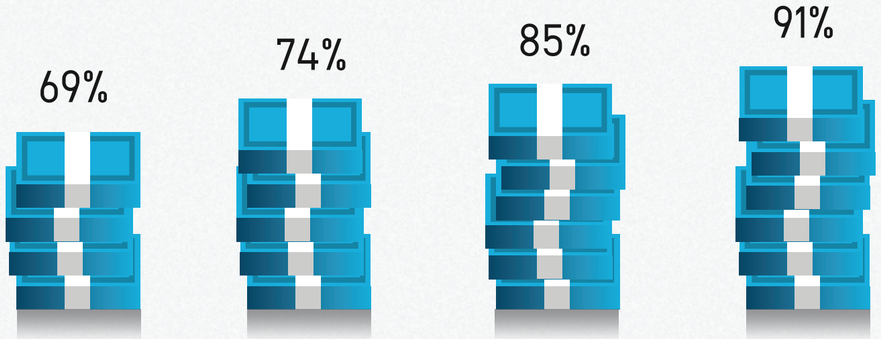

חברות התבקשו לפרט את הצעדים שהן נוקטות כדי להבטיח תשלום כחוק לעובדים המועסקים באמצעות קבלני כוח אדם

- 60% בודקות סכומים בתלוש השכר
- 48% מאתרות ומטפלות בהפרות זכויות עובדים
- 44% מבצעות בקרה על המוניטין של הקבלן
- 42% מבצעות ראיונות אקראיים עם העובדים
- 38% מפסיקות התקשרות במקרי חריגה
- 24% בודקות הרשעות קודמות של חברות הקבלן

ב- 81% מהחברות ההנהלה מקיימת דיונים בנושא

ב- 58% מהחברות יש מנהל אחריות תאגידית

תשומות הניהול של תחום האחריות התאגידית מפורטות יותר, והשנה דיווחו גם חברות פרטיות

ב- 54% מהחברות הדירקטריון מקיים דיונים בנושא

ב- 27% מהחברות יש דירקטור המפקח על התחום

ב- 31% מהחברות קיימת בדירקטריון ועדה לאחריות תאגידית

כיצד חברות פועלות להקטנת ההשפעה הסביבתית בהגעה לעבודה

62% מהחברות מעמידות לרשות עובדים הסעות, מערכת לארגון carpool וכדומה

12% מהחברות נותנות הטבה כספית למי שאינו מגיע ברכב פרטי

60% מהחברות מציעות תשתיות להגעה באופניים (מקלחות, מעמדי אופניים וכוי)

פרק איכות הסביבה אורגן השנה מחדש כדי לשקף את שלושת האתגרים המרכזיים של התחום: פסולת ומחזור, שינוי אקלים ומים

81% ממוצע ביצועים באיכות סביבה ענף תעשייה וייצור

64% ממוצע ביצועים באיכות סביבה ענף קמעונאות ותקשורת

72% ממוצע ביצועים באיכות סביבה ענף שירותים תוכנה ופיננסים

12% מהחברות מטפלות באופן מקיף ומשמעותי בשיפור סביבתי של מוצר או שירות

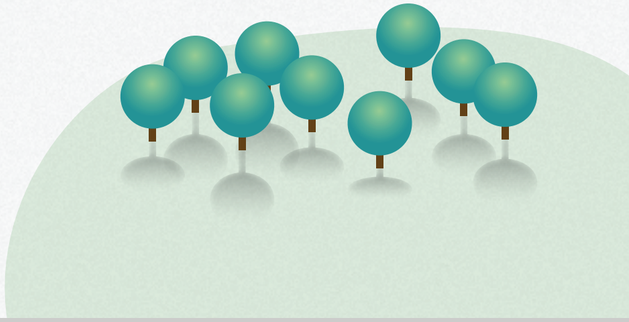

מגמות העולות מהדירוג לאורך השנים

כמה חברות פרסמו דוח אחריות תאגידית לאורך השנים

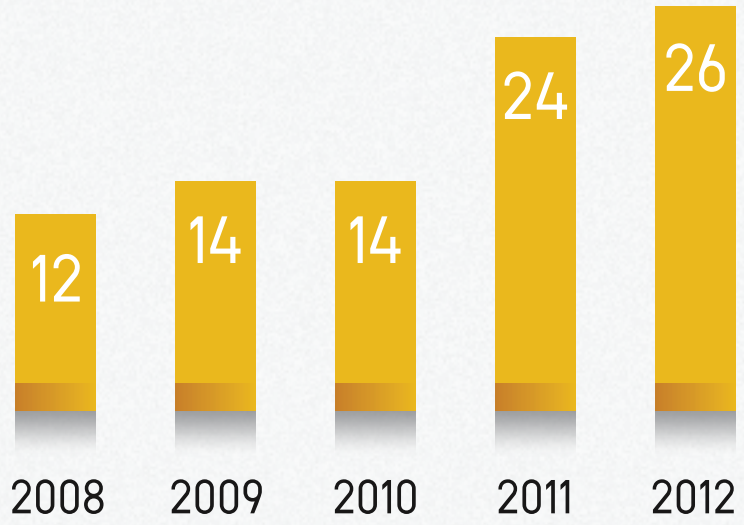

!

שיעור החברות שבהן יותר משליש מחברי הדירקטריון הם דירקטורים בלתי תלויים אינו משתנה ועומד על כ-65% מהחברות
(חברות בעלות דבוקת שליטה)

מגמה יציבה בתרומה לקהילה

570 מיליון ₪

סה"כ תרומה בכסף ושווה כסף

240 מיליון ₪

סך התרומות בכסף
של החברות
המשתתפות בדירוג

330 מיליון ₪

שווי המוצרים והשירותים שנתרם
ע"י החברות (מזון, תרופות,
תוכנות ושטחי משרדים)

מדרגות התרומה (בכסף)

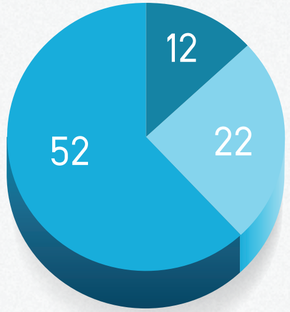

- תורמות 5 מיליון ₪ ומעלה
- תורמות בין 1 ל-5 מיליון ₪
- תורמות פחות ממיליון ₪

מרבית החברות תורמות
עד 1% מהרווח

נמשכת המגמה של התייעלות סביבתית

39% מהחברות קבעו יעדים להפחתת צריכת אנרגיה

53% מהחברות קבעו יעדים להפחתת שימוש במים

30% מהחברות קבעו יעדים להפחתת פסולת והגברת מיחזור

55% מהחברות מציינות התייעלות בנסועה השנתית של צי הרכב

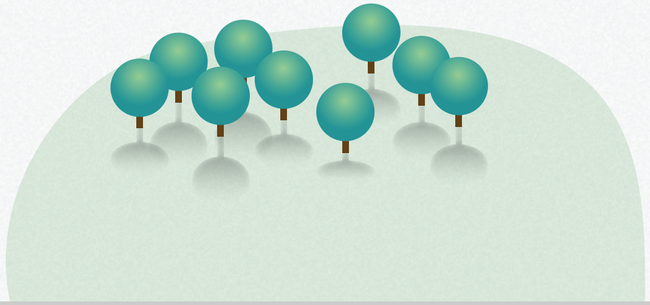

טבלת הדירוג

2012 maala index
דירוג מעלה

כלי לניהול תשתית האחריות התאגידית בחברות

חברות ציבוריות לפי סדר א"ב

		שם החברה לפי סדר א"ב	סקטור	אתיקה				סביבת עבודה					מעורבת בקהילה			איכות הסביבה					ממשל תאגידי	ניהול ודיווח
				קוד אתי	הטמעת אתיקה	סה"כ	בריאות, בטיחות ואיזון	שרשרת אספקה	גיוון בתעסוקה	פיתוח הון אנושי	סה"כ	תרומה לקהילה	התנדבות	סה"כ	ניהול ואסטרטגיה	שינויי אקלים	מים	פסולת ומיחזור	סה"כ			
תל אביב 100		אורמת	אלקטרוניקה	10	10	10	10	9	9	6	8	7	9	8	9	9	8	9	9	●	9	9
	▲	איתוראן	שירותים עסקיים	10	7	8	8	10	3	10	7	9	7	9	9	8			8	○	6	8
		אלביט מערכות	מערכות ביטחוניות	10	10	10	10	10	6	10	9	9	6	8	7	9	9	10	8	●	10	10
	▲	אלון החזקות בריבוע הכחול	קמעונאות	10	8	9	10	10	7	4	8	8	7	8	9	8	8	10	9		7	6
		אסם	מזון ומשקאות	9	9	9	10	9	7	10	9	9	4	8	6	10	10	10	8	●	7	3
	▲	אספן גרופ	ניהול נדל"ן	10	10	10	10	10	3	9	9	5	3	5	6	8			7	○	10	10
		בזק	תקשורת	10	10	10	10	9	8	10	9	7	9	7	5	9	9	10	7		8	10
	▲	ביטוח ישיר	ביטוח	10	10	10	10	10	9	10	10	8	4	7	10	5			7	○	8	10
	★	בנק דיסקונט	בנקאות	10	10	10	10	10	7	10	9	8	5	7	7	10			9	○	9	10
	★	בנק הפועלים	בנקאות	10	10	10	10	10	8	10	9	9	9	9	9	10			10	○	10	10
	★	בנק לאומי	בנקאות	10	10	10	10	8	8	10	9	9	8	8	10	10			10	○	8	10
		גזית גלוב	ניהול נדל"ן	10	10	10	10	10	7	9	9	6	3	6	9	8			8	○	9	10
	▲	הראל השקעות ביטוח ופיננסים	ביטוח	10	9	10	8	8	7	7	7	6	4	7	10	9			9	○	9	6
	▲	חברת מבני תעשייה IBC	ניהול נדל"ן	10	10	10	10	8	8	6	8	10	10	9	9	9			9	○	7	10
		טבע	פרמצבטיקה	9	10	10	7	10	5	10	8	9	7	9	9	10	8	10	10	●	6	7
		טמבור	כימיה	10	10	10	8	10	9	9	9	6	3	5	9	10	9	10	9	●	8	5
	▲	מכתשים אגן	כימיה	10	9	9	9	8	5	10	8	4	9	6	9	7	7	10	8	●	8	10
		נייס מערכות	תוכנה	10	10	10	9	10	6	10	9	6	10	7	9	5			7	○	9	4
		סקיילקס קורפוריישן	תקשורת	10	9	10	10	10	7	6	8	10	9	10	8	9	10	9	9		8	5
		פרטנר תקשורת	תקשורת	10	10	10	10	10	8	10	9	6	8	7	5	7	8	8	6		9	10
		קבוצת ברן	ניהול ויעוץ	10	10	10	10	10	5	5	7	8	8	8	9	10			10	○	8	10
	★	שטראוס גרופ	מזון ומשקאות	10	9	10	8	10	8	10	9	10	8	9	7	10	7	10	8	●	10	10
תל אביב 75		אודיוקודס	אלקטרוניקה	10	3	6	8	10	4	3	6	8	8	8	10	2	4	6	6		9	2
	▲	אי.בי.אי בית השקעות	בתי השקעות	10	6	8	9	10	5	4	7	9	7	8	9	1			5	○	8	4
		אל על	תחבורה	9	8	9	6	8	5	10	7	5	4	5	10	9	4	3	8	●	10	5
		אלוני חץ	ניהול נדל"ן	10	6	8	5	8	2	5	5	5	1	4	9	4			7	○	10	1
	▪	אלקטרה מוצרי צריכה	מוצרי צריכה	10	10	10	8	8	7	10	8	4	2	3	7	3	3	2	5	●	9	2
	▲	אלרוב	נדל"ן	10	7	8	3	8	7	10	7	6	1	4	7	5	1	10	6		10	4
		אקסלנס	בתי השקעות	8	3	5	8	8	6	10	8	4	8	5	5	7			6	○	8	3
	▲	בנק אגוד	בנקאות	10	10	10	10	10	10	6	9	4	2	4	5	1			2	○	10	3
		דלתא	טקסטיל	10	6	8	8	10	4	4	6	2	6	4	10	8	7	8	9	●	7	8
		המשביר החדש לצרכן	קמעונאות	10	5	8	8	8	8	9	8	8	7	8	5	4	1	5	4		6	9
		י.ח. דמרי בניה ופיתוח	נדל"ן (יזום ובניה)	10	9	10	9	1	6	9	6	6	1	4	9	9	8	10	9		5	4
		ישרוטל	מלונאות	10	7	9	10	9	9	9	9	9	5	8	6	3	3	2	5		9	3
		כלכלית ירושלים	ניהול נדל"ן	10	8	9	10	9	10	8	9	5	1	4	7	2			4	○	8	5
		כלל אחזקות עסקי ביטוח	ביטוח	10	10	10	10	10	9	8	9	6	3	5	4	7			6	○	8	4
		מהדרין	חקלאות	10	6	8	8	8	7	9	8	3	3	3	10	10	7	10	10		5	2
		מלאנוקס	חומרה	10	8	9	8	8	7	6	7	2	1	2	8	5	4	3	6		9	1
		סלקום	תקשורת	10	9	10	10	8	9	10	9	4	7	5	6	9	4	6	7		7	10
	▲	סרגון	תוכנה	10	7	9	7	10	3	10	7	1	6	3	9	1			5	○	7	1
		על בד	מוצרי עץ ונייר	8	10	9	9	10	3	4	6	3	2	3	9	8	8	6	8	●	8	3
		פז חברת הנפט	אנרגיה	9	9	9	6	10	5	4	6	5	1	3	9	10	9	10	9	●	8	4
		פלסאון	פלסטיק	8	8	8	10	8	5	10	8	3	7	4	9	5	8	6	8	●	8	4
		שופרסל	קמעונאות	10	9	10	8	10	7	4	7	8	5	7	6	7	3	3	6		7	1
	▲	תיגבור	כוח אדם	10	8	9	9	10	8	10	9	4	3	3	7	4			5	○	10	5
		Given Imaging	ביו-טק	10	10	10	10	10	4	10	8	3	7	4	9	6	8	10	8		7	2
	▲	Ten חברה לדלק	דלק	10	9	10	10	10	9	7	9	4	1	3	9	8	3	4	7	●	5	4
cal תל אביב 75	▪	דור אלון	דלק	7	3	5	2	1	6	4	4	1	1	1	6	5	3	2	5	●	4	3
	▲	דלק	דלק	10	8	9	10	1	5	7	6	1	2	1	9	4	1	3	6	●	4	5
		הוט	תקשורת	10	6	8	8	8	6	10	8	5	3	4	6	2	1	1	3		8	1
		הפניקס	ביטוח	8	5	6	9	1	10	6	7	2	3	2	3	5			4	○	8	1
	▪	רבוע כחול נדל"ן	ניהול נדל"ן	9	7	8	8	1	3	6	5	1	1	1	4	9			7	○	7	4

מקרא:

- ▪ חברה חדשה בדירוג
- ▲ עליית קטגוריה
- ▲ עלייה של מעל 10% בציון
- ● ניקוד מוגבר לפרק איכות סביבה
- ○ ניקוד מופחת לפרק איכות סביבה
- ■ חברה ממשלתית ללא תרומה
- ★ פלטינה פלוס

מפתח הדירוג:

פלטינה
עשירונים עשירי ותשיעי
(ביחס לציון המכסימלי)
★ פלטינה פלוס
ציון אבסולוטי 90 ומעלה
זהב
עשירונים שמיני ושביעי
כסף
עשירונים שישי,
חמישי ורביעי

מפתח ציוני הפרקים:

ציון בטבלה	אחוז הביצוע בתת פרק/פרק
10	100%-95%
9	95%-85%
8	85%-75%
7	75%-65%
6	65%-55%
5	55%-45%
4	45%-35%
3	35%-25%
2	25%-15%
1	15%-0%

כיצד נקבע הדירוג?

ציוני החברה בתחומי אתיקה, סביבת עבודה, מעורבות בקהילה, איכות סביבה, ממשל תאגידי ודיווח משוקללים במודל חישובי. החברות מדורגות בפלטינה, זהב וכסף על־פי הניקוד הכללי שלהן. טבלת הדירוג מציגה ציונים מקודדים לכל פרק ותתי־פרקים.

תנאי סף:

חברות ציבוריות ופרטיות שמחזור ההכנסות שלהן הוא מעל 320 מיליון ש"ח אשר נכללות בשנתוני B&D ו/או BDI ו/או נכללות במאגר המניות למדדי בורסה.

הערות:

החברות בכל קטגוריה מופיעות לפי סדר הא"ב, פרק ממשל תאגידי הינו רשות לחברות פרטיות, ממשלתיות ונסחרות בחו"ל.

שותפים לדירוג:

S&P מעלות
תמיכה בהליך הדירוג
Greeneye
אנליזה סביבתית
הבורסה לניירות ערך
חישוב מדד ת"א - מעלה
מקינזי
המודל החישובי
ארנסט אנד יאנג
בקרה על הליך הדירוג

2012 maala index
דירוג מעלה

כלי לניהול תשתית האחריות התאגידית בחברות

חברות פרטיות, ממשלתיות, נסחרות בחו"ל לפי סדר א"ב

		שם החברה לפי סדר א"ב	סקטור	אתיקה בעסקים			סביבת עבודה					מעורבת בקהילה			איכות הסביבה					ממשל תאגידי	ניהול ודיווח
				קוד אתי	הטמעת אתיקה	סה"כ	בריאות, בטיחות ואיזון	שרשרת אספקה	גיוון בתעסוקה	פיתוח הון אנושי	סה"כ	תרומה לקהילה	התנדבות עובדים	סה"כ	ניהול ואסטרטגיה	שינויי אקלים	מים	פסולת ומיחזור	סה"כ			
		אי סי איי טלקום	מערכות תקשורת	10	10	10	10	10	7	6	8	5	9	6	10	9	9	9	9		10
		אינטל ישראל	סמיקונדוקטור	10	10	10	10	10	2	10	7	8	8	8	10	10	9	9	10		10
		אפלייד מטיריאלס	מערכות אלקטרוניקה	10	10	10	10	9	4	10	8	8	6	8	8	8	8	7	8		10
	▲	בנק ערבי ישראלי	בנקאות	10	8	9	10	8	8	10	9	9	4	8	6	8			7	9	10
		דרך ארץ	תשתיות	10	10	10	10	10	10	10	10	4	8	5	10	9	10	10	9		6
		היולט פקרד ישראל	מחשבים ומ.אלקטרוניקה	10	10	10	10	10	7	9	9	6	10	7	10	10	10	7	10		9
	▲	חברת החשמל	אנרגיה	10	10	10	10	10	9	10	10	10 ■	5	6	5	10	9	9	8	6	8
		יונילייוור ישראל	מזון ומשקאות	10	10	10	10	10	9	10	10	7	3	6	10	10	9	10	10		8
		כצט	פרמצבטיקה	10	10	10	10	10	10	10	10	7	5	6	8	10	10	10	9		6
		לאומי קארד	בנקאות	10	10	10	3	8	8	10	7	10	7	9	10	10			10	7	10
	▲	מיקרון סמיקונדוקטור ישראל	סמיקונדוקטור ושבבים	10	10	10	10	10	7	10	9	9	6	8	9	9	10	10	9		4
		מיקרוסופט ישראל	תוכנה	10	10	10	10	9	6	10	8	10	9	10	8	7			8		10
	▲	מקורות	תשתיות	10	9	9	10	8	6	8	8	10 ■	6	7	10	9	10	10	10	10	9
		נטפים	מערכות השקייה	10	10	10	10	9	6	6	7	7	9	7	10	9	10	7	9		10
	▫	ניאופארם	פרמצבטיקה	10	9	10	8	10	8	10	9	8	4	7	8	9	10	9	9		5
	▲★	סאנדיסק ישראל	תוכנה	10	10	10	10	10	5	10	8	9	9	9	9	10			9		9
		פסגות	בתי השקעות	10	10	10	10	10	7	10	9	7	5	7	10	10			10		8
	★	פרוקטר אנד גמבל ישראל	מוצרי צריכה	10	10	10	10	10	10	10	10	8	3	7	9	5			7	10	10
	▫	רוש	פרמצבטיקה	10	9	10	10	8	6	10	8	10	9	10	9	6	4	5	7		10
	★	רפאל	מערכות בטחוניות	10	10	10	10	10	9	10	10	10 ■	10	10	10	10	10	8	10	10	10
	▲	G4S ישראל	כוח אדם	10	10	10	5	9	7	10	7	5	9	6	8	10			9		10
		SAP ישראל	תוכנה	10	10	10	9	10	7	10	9	6	7	6	10	10			10		10
		אלתא	מערכות בטחוניות	9	9	9	10	10	1	9	7	1 ■	3	2	9	5	4	8	7	8	3
		גדות	כימיה	10	5	7	8	10	4	8	7	4	4	4	7	6	4	8	6		3
		החברה המרכזית ליצור משקאות קלים	מזון ומשקאות	7	6	6	8	8	5	10	7	6	5	6	8	7	7	7	8	7	4
		חישולי כרמל	חומרים מתקדמים	10	6	8	9	8	4	9	7	1	5	2	9	10	10	10	9		1
	▫	מיטב בית השקעות	בתי השקעות	7	7	7	8	9	7	8	8	9	4	8	3	8			5		1
		מנפאואר ישראל	כוח אדם	10	10	10	3	10	9	9	8	3	4	3	6	3			4		9
	▫	נמל אשדוד	תשתיות	10	7	9	10	10	9	9	9	10 ■	8	8	6	6	4	8	6		4
		נס טכנולוגיות	תוכנה	10	10	10	2	10	6	10	7	3	3	3	9	7			8		10
		סימנס ישראל	תשתיות	10	10	10	9	10	4	10	8	4	6	4	5	4	2	4	4		4
		פריגו ישראל	פרמצבטיקה	10	10	10	9	8	6	10	8	4	6	5	9	5	7	8	7		5
	▫	רשת מלונות פתאל	מלונאות	9	1	5	8	9	8	10	9	9	9	9	7	1	1	2	4		6
		BMC Software	תוכנה	10	8	9	7	10	5	10	8	6	8	6	6	2			4		9
	▫	Marvell ישראל	תוכנה	10	8	9	7	9	5	10	7	3	4	3	9	9			9		1
	▫	3M ישראל	מוצרי צריכה	10	10	10	8	8	10	5	8	2	3	2	8	5	3	8	6		3
	▫	אגד	תחבורה	7	2	5	9	8	6	3	6	1	2	1	8	5	4	6	6		10
		הום סנטר	קמעונאות	10	7	8	8	8	8	7	8	4	2	3	4	5	2	3	4	6	2
		012 סמייל	תקשורת	7	6	7	6	1	1	7	4	2	2	2	4	1	1	3	3		4

ת"א 75 – מדד מעלה

ת"א 75 – ביוז

ת"א 75

מקרא:

- ▫ חברה חדשה בדירוג
- ▲ עליית קטגוריה
- ▲ עלייה של מעל 10% בציון
- ● ניקוד מוגבר לפרק איכות סביבה
- ○ ניקוד מופחת לפרק איכות סביבה
- ■ חברה ממשלתית ללא תרומה
- ★ פלטינה פלוס

מפתח הדירוג:

פלטינה
עשירונים עשירי ותשיעי
(ביחס לציון המכסימלי)

★ פלטינה פלוס
ציון אבסולוטי 90 ומעלה

זהב
עשירונים שמיני ושביעי

כסף
עשירונים שישי,
חמישי ורביעי

מפתח ציוני הפרקים:

ציון בטבלה	אחוז הביצוע בתת פרק/פרק
10	100%-95%
9	95%-85%
8	85%-75%
7	75%-65%
6	65%-55%
5	55%-45%
4	45%-35%
3	35%-25%
2	25%-15%
1	15%-0%

כיצד נקבע הדירוג?

ציוני החברה בתחומי אתיקה, סביבת עבודה, מעורבות בקהילה, איכות סביבה, ממשל תאגידי ודיווח משוקללים במודל חישובי. החברות מדורגות בפלטינה, זהב וכסף על־פי הניקוד הכללי שלהן. טבלת הדירוג מציגה ציונים מקודדים לכל פרק ותתי־פרקים.

תנאי סף:

חברות ציבוריות ופרטיות שמחזור ההכנסות שלהן הוא מעל 320 מיליון ש"ח אשר נכללות בשנתוני B&D ו/או BDI ו/או נכללות במאגר המניות למדדי בורסה.

הערות:

החברות בכל קטגוריה מופיעות לפי סדר הא"ב, פרק ממשל תאגידי הינו רשות לחברות פרטיות, ממשלתיות ונסחרות בחו"ל.

שותפים לדירוג:

S&P מעלות
תמיכה בהליך הדירוג

Greeneye
אנליזה סביבתית

הבורסה לניירות ערך
חישוב מדד ת"א - מעלה

מקינזי
המודל החישובי

ארנסט אנד יאנג
בקרה על הליך הדירוג

שותפים לדירוג

S&P מעלות
תמיכה בהליך הדירוג

Greeneye
אנליזה סביבתית

הבורסה לניירות ערך
חישוב מדד ת"א- מעלה

מקינזי
המודל החישובי

ארנסט אנד יאנג
בקרה על הליך הדירוג

feelternet